

LES AVANTAGES DES BROSSES MOTORISÉES

- ANGLE DE ROTATION DE LA BROSSSE (GAUCHE/DROITE): 40°
- TOUTES SAISONS
- HAUTEUR DE BROSSSE AJUSTABLE
- DIFFÉRENTIEL AUTO-TURN™

SÉRIE	POWER BRUSH 28
MODÈLE	921067
MOTEUR	Ariens® AX
CYLINDRÉE	179 cm³ / 5,5 cv
LARGEUR DE TRAVAIL	71 cm (28 po)
DIAMÈTRE BROSSSE	46 cm (18 po)
PNEUS	16 x 4,8 po
ENTRAÎNEMENT / VITESSE	Disc-O-Matic® / 6 avant et 2 arrière
GARANTIE	3 ans limitée consommateur 90 jours limitée commerciale
PRIX	4163 \$



SÉRIE	POWER BRUSH 36	HYDRO POWER BRUSH 36
MODÈLE	926087	926088
MOTEUR	Kohler® CH395	Kohler® CH395 Démarreur électrique 12V
CYLINDRÉE	277 cm³ / 9,5 cv	277 cm³ / 9,5 cv
LARGEUR DE TRAVAIL	91 cm (36 po)	91 cm (36 po)
DIAMÈTRE BROSSSE	64 cm (25 po)	64 cm (25 po)
PNEUS	16 x 6,5 po	16 x 6,5 po
ENTRAÎNEMENT / VITESSE	Disc-O-Matic® / 6 avant et 2 arrière	Hydrostatique / Variable
GARANTIE	3 ans limitée consommateur 1 an limitée commerciale	3 ans limitée consommateur 1 an limitée commerciale
PRIX	5587 \$	6678 \$

JEU D'ENJOLIVEURS DE ROUES (2)



ENSEMBLE POUR PAILLAGE D'HERBE



ENSACHEUSE



ENSEMBLE D'ATTELAGE



ENSEMBLE DE PHARE



ACCESSOIRES POUR ZERO-TURN

Taxes, transport et préparation en sus.
Les caractéristiques, les photos et les prix peuvent être changés sans préavis. Imprimé au Canada. © MTI Canada inc. 2023

RAZOR



SÉRIE	RAZOR	RAZOR AUTOPROPULSÉE
MODÈLE	911600	911605
MOTEUR	Briggs EX625 150 cv	Briggs EXi725 163 cv
LARGEUR DE TRAVAIL	53 cm (21 po)	53 cm (21 po)
CONCEPTION	3-1 (déchetage, sac, arrière)	3-1 (déchetage, sac, arrière)
HAUTEUR DE COUPE	7 positions 2,5 à 10 cm (1 à 4 po)	7 positions 2,5 à 10 cm (1 à 4 po)
ROUES	Roues avant 8" / arrière 10	Roues avant 8" / arrière 10
POIGNÉE	3 positions	3 positions
GARANTIE	3 ans limitée consommateur	3 ans limitée consommateur
PRIX	727 \$	832 \$



SÉRIE	RAZOR REFLEX AUTOPROPULSÉE	RAZOR REFLEX™ DOUBLE LAME
MODÈLE	911602	911603
MOTEUR	Briggs EXi725 163 cc	Briggs EXi875 190 cc
LARGEUR DE TRAVAIL	53 cm (21 po)	53 cm (21 po)
CONCEPTION	3-1 (déchetage, sac, arrière)	3-1 (déchetage, sac, arrière)
HAUTEUR DE COUPE	7 positions 2,5 à 10 cm (1 à 4 po)	7 positions 2,5 à 10 cm (1 à 4 po)
ROUES	Roues avant 8" / arrière 10	Roues roulement à billes avant 8" / arrière 10
POIGNÉE	3 positions	3 positions
GARANTIE	4 ans limitée consommateur	4ans limitée consommateur
PRIX	861 \$	991 \$

COMMENT CHOISIR SON ZERO-TURN ?

Choisir judicieusement votre prochain Zero-Turn peut vous faire sauver temps et argent. Voici quelques conseils qui vous aideront lors de votre prochain achat.

NOMBRE D'OBSTACLES

Manoeuvrer autour des obstacles est inévitable lors de la tonte. Si vous avez beaucoup de plates-bandes, d'arbres ou d'aménagements sur votre terrain, optez pour un Zero-Turn sans hésiter. Les tracteurs peuvent être limités dans leur manoeuvrabilité et occasionneraient une finition additionnelle.



SUPERFICIE À TONDRE

Pour commencer, il faut connaître la superficie du terrain à tondre. Choisir la grosseur du plateau de tonte en fonction de la surface à tondre vous aidera à réduire le temps de coupe. Voici un tableau qui vous aidera à bien choisir la grosseur du plateau de tonte.

SUPERFICIE	PLATEAU RECOMMANDÉ	PRODUIT RECOMMANDÉ
Moins de 43 000 pi²	jusqu'à 107 cm (42 po)	Edge, Ikon
43 000 à 87 000 pi²	107 cm à 122 cm (42 po à 48 po)	Edge, Ikon, Apex®, Zenith®
87 000 pi² et plus	117 cm à 152 cm (46 po à 60 po)	Ikon, Apex®, Zenith®

DISTRIBUÉ PAR:
MTI
CANADA
www.mticanada.ca

VOTRE DÉTAILLANT :



RÉDUISEZ VOTRE TEMPS DE TONTE DE MOITIÉ

PLUS RAPIDE | MANŒVRABILITÉ SUPÉRIEURE

2023



LES AVANTAGES DU ZERO-TURN

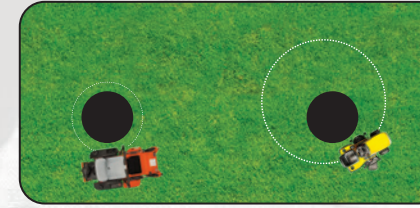
VOUS POUVEZ DIMINUER VOTRE TEMPS DE TONTE DE MOITIÉ EN UTILISANT LES ZERO-TURN SANS RAYON DE BRAQUAGE.

PLUS DE VITESSE

Les *Zero-Turn* sans rayon de braquage sont conçus pour couper l'herbe plus rapidement qu'un tracteur standard. Le temps d'entretien de la pelouse est donc grandement diminué.


ÉVITEZ LES OBSTACLES

La maniabilité du *Zero-Turn* vous permet de tondre facilement autour des arbres, des plates-bandes et des autres obstacles. Les *Zero-Turn* vous aident du même coup à réduire votre temps de finition.




TONDRE EN UNE SEULE PASSE

Le *Zero-Turn* vous permet de tondre d'un bout à l'autre de votre terrain en une seule passe sans avoir à revenir en marche arrière pour reprendre la tonte comme le fait un tracteur standard.



Zero-Turn



Tracteur standard

SÉRIE	EDGE 34	EDGE 42	EDGE 52	IKON 42	IKON 48	IKON 52	IKON 60	APEX 48	APEX 52	APEX 60	ZENITH 60
MODÈLE	915281	915283	915285	918002	918003	918005	918006	991161	991159	991163	991158
MOTEUR	Briggs & Stratton® EXi2000	Briggs & Stratton® EXi2000	Kawasaki® FR651 V-Twin	Kawasaki® FR651 V-Twin	Kawasaki® FR651 V-Twin	Kawasaki® FR691 V-Twin	Kawasaki® FR691 V-Twin	Kohler® KT730	Kawasaki® FR691 V-Twin	Kawasaki® FR730 V-Twin	Kawasaki® FX730 V-Twin
CYLINDRÉE	656 cm ³ / 20 cv	656 cm ³ / 20 cv	726 cm ³ / 21,5 cv	726 cm ³ / 21,5 cv	726 cm ³ / 21,5 cv	726 cm ³ / 23 cv	726 cm ³ / 23 cv	725 cm ³ / 23 cv	726 cm ³ / 23 cv	726 cm ³ / 24 cv	726 cm ³ / 23,5 cv
LARGEUR DE COUPE	2 couteaux, 86 cm (34 po)	2 couteaux, 107 cm (42 po)	3 couteaux, 132 cm (52 po)	3 couteaux, 107 cm (42 po)	3 couteaux, 121 cm (48 po)	3 couteaux, 132 cm (52 po)	3 couteaux, 152 cm (60 po)	3 couteaux, 122 cm (48 po)	3 couteaux, 132 cm (52 po)	3 couteaux, 152 cm (60 po)	3 couteaux, 152 cm (60 po)
PRIX	5961\$	6137\$	6488\$	6763\$	6937\$	6937\$	8324\$	9607\$	9607\$	9933\$	12742\$

EDGE

2 ANS
ou
150 HEURES
GARANTIE

LES PETITES PELOUSES MÉRITENT AUSSI DE GRANDES PERFORMANCES

C'EST PEUT-ÊTRE NOTRE MODÈLE LE PLUS COMPACT, MAIS IL EST EMPREINT DE QUALITÉ ET DE PERFORMANCE - TOUT COMME VOUS VOUS ATTENDEZ D'UN ARIENS. GRÂCE À SES COMMANDES INTUITIVES, L'EDGE VOUS AIDE À MANŒUVRER DANS, AUTOUR ET À TRAVERS LES PETITES COURS AVEC UNE COUPE RAPIDE ET NETTE, MAIS NE VOUS LAISSEZ PAS TROMPER PAR SA TAILLE, CETTE TONDEUSE A ÉTÉ CONÇUE POUR IMPRESSIONNER.



- VITESSE: 10 KM/H AVANT, 5 KM/H EN MARCHÉ ARRIÈRE
- TRANSMISSIONS HYDROSTATIQUES HYDRO-GEAR® EZT
- EMBRAYAGE ÉLECTROMAGNÉTIQUE DES COUTEAUX
- LES MODÈLES 34 POUCHES POSSÈDENT UN PLATEAU ESTAMPÉ DE CALIBRE 12
- LES MODÈLES 42 ET 52 POUCHES ONT UN PLATEAU FABRIQUÉ DE CALIBRE 11
- HAUTEUR DE COUPE RÉGLABLE SUR 7 POSITIONS DE 3,8 À 11,4 CM (1,5 À 4,5 PO)

IKON

3 ANS
ou
300 HEURES
GARANTIE

LAISSEZ L'IKON EFFECTUER LE TRAVAIL

CETTE MACHINE EST L'ÉQUILIBRE PARFAIT ENTRE CONFORT ET PERFORMANCE. AVEC UN CHÂSSIS TUBULAIRE SOLIDE ET PLUSIEURS POSSIBILITÉS D'HAUTEURS DE COUPE, L'IKON APORTE PUISSANCE ET FLEXIBILITÉ POUR CHAQUE SUPERFICIE DE TERRAIN. UN SIÈGE ARRIÈRE ÉLEVÉ ET MOELLEUX AINSI QUE DES GROS PNEUS PROCURENT LE CONFORT SOUHAITÉ POUR UNE CONDUITE EN DOUCEUR, HEURE APRÈS HEURE.



- VITESSE: 11 KM/H AVANT, 5 KM/H EN MARCHÉ ARRIÈRE
- TRANSMISSIONS HYDROSTATIQUES HYDRO-GEAR® EZT
- EMBRAYAGE ÉLECTROMAGNÉTIQUE DES COUTEAUX
- PLATEAU FABRIQUÉ ET SOUDÉ DE CALIBRE 11
- LE CHÂSSIS EN ACIER TUBULAIRE EST SOUDÉ
- HAUTEUR DE COUPE RÉGLABLE SUR 13 POSITIONS DE 3,8 À 11,4 CM (1,5 À 4,5 PO)

APEX®

4 ANS
ou
500 HEURES
GARANTIE

LE SOMMET DE LA PERFORMANCE

LÀ OÙ LES FRONTIÈRES ENTRE LES TONDEUSES RÉSIDENIELLES ET COMMERCIALES DEVIENNENT UN PEU FLOUES. RÉACTIVITÉ SUPÉRIEURE, CONFORT SUR LE LONG TERME ET PUISSANCE D'UNE INGÉNIEURIE PROFESSIONNELLE. APORTEZ DE LA SUPERFICIE, L'APEX® PEUT FACILEMENT LA GÉRER.



- VITESSE: 13 KM/H AVANT, 6 KM/H EN MARCHÉ ARRIÈRE
- TRANSMISSIONS HYDROSTATIQUES HYDRO-GEAR® ZT-3100
- EMBRAYAGE ÉLECTROMAGNÉTIQUE DES COUTEAUX
- PLATEAU FABRIQUÉ ET SOUDÉ DE CALIBRE 10
- HAUTEUR DE COUPE RÉGLABLE SUR 15 POSITIONS DE 3,8 À 12,7 CM (1,5 À 5 PO)
- LE CHÂSSIS EN ACIER TUBULAIRE EST SOUDÉ
- ARCEAU DE SÉCURITÉ EN OPTION

ZENITH®

4 ANS
ou
750 HEURES
GARANTIE

PERFORMANCE PROFESSIONNELLE

AVEC UN CADRE DE QUALITÉ COMMERCIALE, LE ZENITH® EST CONÇU POUR PARCOURIR PLUSIEURS MÈTRES SANS NÉGLIGER LE CONFORT DE L'OPÉRATEUR AVEC SES CARACTÉRISTIQUES TELLES QU'UN SIÈGE MOELLEUX ET DES ISOLATEURS PERFORMANTS POUR VOUS PERMETTRE DE CONTINUER TOUTE LA JOURNÉE. LE ZENITH® OFFRE DES PERFORMANCES PROFESSIONNELLES ET UNE COUPE MAGNIFIQUE, MÊME SUR LES TERRAINS LES PLUS DIFFICILES.



- VITESSE: 13 KM/H AVANT, 6 KM/H EN MARCHÉ ARRIÈRE
- TRANSMISSIONS HYDROSTATIQUES HYDRO-GEAR® ZT-3100
- EMBRAYAGE ÉLECTROMAGNÉTIQUE DES COUTEAUX
- NOUVELLE PLATE-FORME FABRIQUÉE ENVY™ DE CALIBRE 10
- HAUTEUR DE COUPE RÉGLABLE SUR 15 POSITIONS DE 3,8 À 12,7 CM (1,5 À 5 PO)
- ARCEAU DE SÉCURITÉ PLIABLE DE SÉRIE